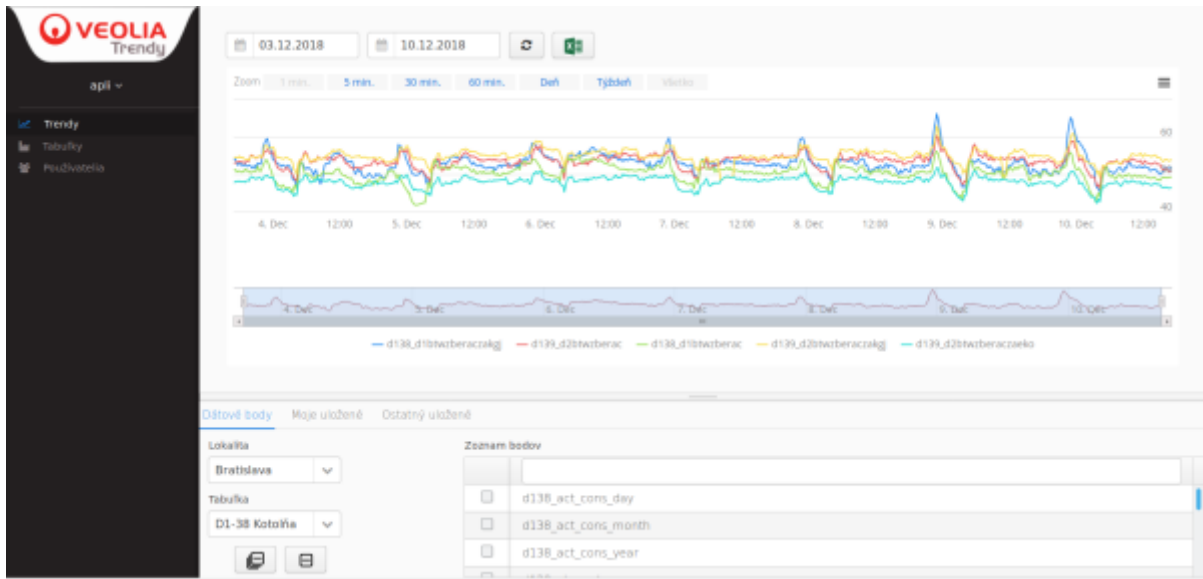


# Webová aplikácia na prezeranie trendov

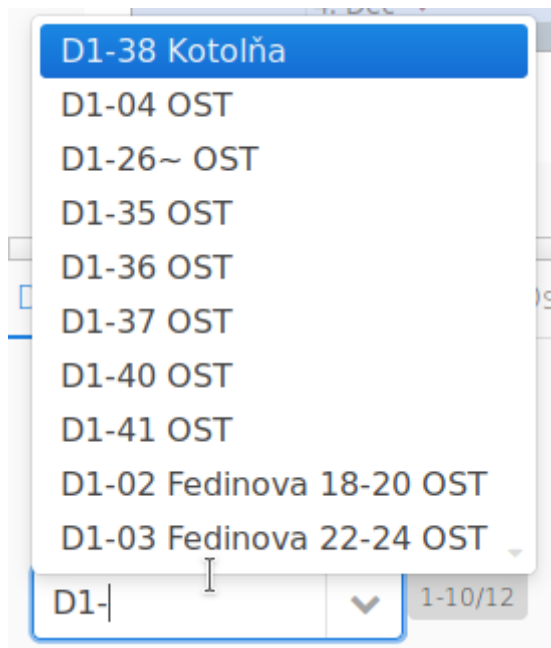


## Výber bodov

Vyberte lokalitu:

The screenshot shows a dropdown menu titled 'Lokalita'. The selected option is 'Bratislava'. The menu is open, showing a list of other locations: Bratislava, Senec, Šamorín, Žiar nad Hronom, and Východ. A mouse cursor is pointing at the 'Bratislava' option in the list.

Vyberte tabuľku:



Do editovacej časti vyskakovacieho zoznamu môžete napísať začiatok označenia objektu a na zoznam sa uplatní zadaný filter.



#### Pridanie / Odobranie zobrazených bodov

Zoznam bodov	
	spia
<input checked="" type="checkbox"/>	zh130_qituv_tspiatocka
<input type="checkbox"/>	zh130_qiuk2_tspiatocka
<input type="checkbox"/>	zh130_qiuk3_tspiatocka
<input checked="" type="checkbox"/>	zh130_t_vody_primar_spiatocka
<input type="checkbox"/>	zh130_t_vody_sekund_tuv_spiatocka
<input type="checkbox"/>	zh130_tlak_vody_primar_spiatocka



V hornej časti zoznamu bodov sa nachádza editovací box, ktorý umožňuje filtrovať body podľa zadaného slova.


#### Pridanie / Odobranie všetkých zobrazených bodov


Tlačidlo	Funkcia
	Zruší označenie všetkých bodov vo všetkých tabuľkách
	Zruší označenie všetkých bodov v aktuálnej tabuľke


## Moje uložené


Umožňuje uložiť a späť načítať zoznam zobrazených bodov.

Dátové body
Moje uložené
Ostatný uložený













Moje trendy

Test

Test

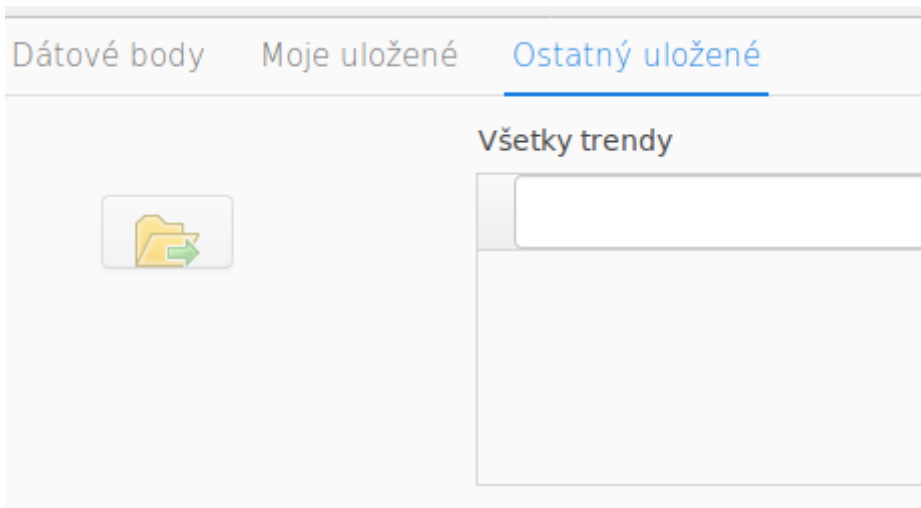
Tlačidlo	Funkcia
	Pridá body z označeného záznamu k označeným bodom
	Uloží označené body, ako nový záznam
	Uloží označené body, ako označený záznam (funkcia editovať)
	Vymaže označený záznam




Vaše uložené trendy budú dostupné aj ostatným užívateľom. Avidia ich v záložke "Ostatný uložený"

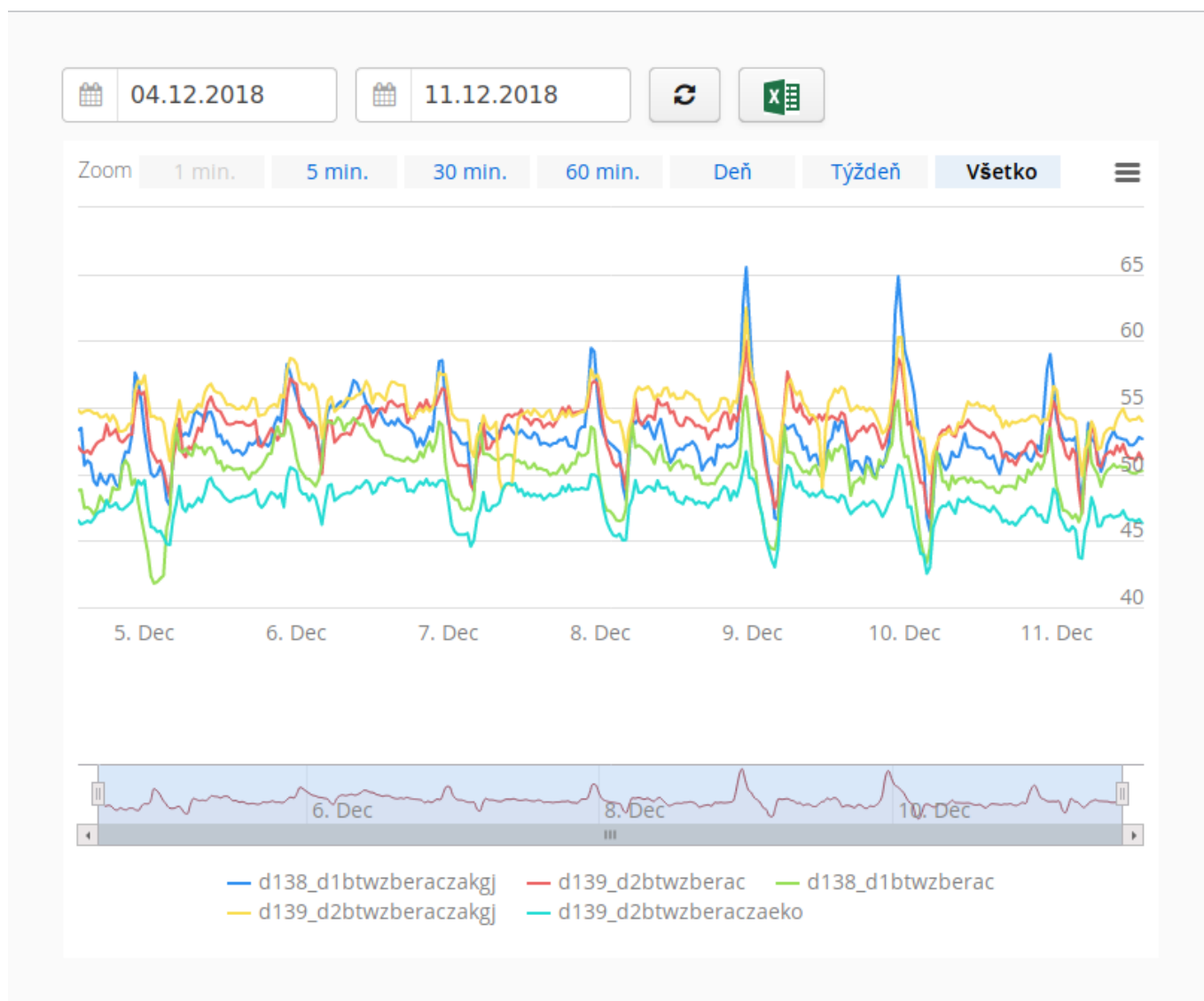
## Ostatný uložený

Obsahuje zoznam uložených zoznamov ostatných používateľov. Tie je možné iba načítať.



Tlačidlo	Funkcia
	Pridá body z označeného záznamu k označeným bodom

## Ovládanie trendu





Tlačidlo	Funkcia
 04.12.2018	Kalendár od. Pozor najprv treba nastaviť kalendár do. Dátum do sa mení automaticky aby dodržal maximum 31 dní.
 04.12.2018	Kalendár do.
	Načítať dáta z databázy
	Export do excelu. Export môže trvať aj niekoľko minút. Počas exportu nevykonávajte žiadne iné operácie.
Zoom 1 min. 5 min. 30 min. 60 min. Deň Týždeň <b>Všetko</b>	Zoom časovej osy

## Prehľadový trend

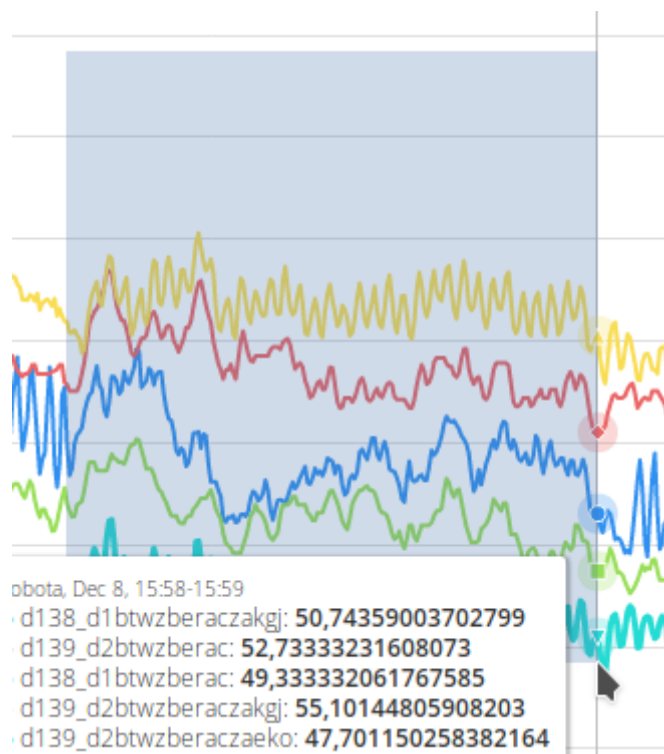
Zobrazuje prehľadový trend všetkých načítaných dát a umožňuje zmenu zoomu časovej osy a posun zobrazenia dát v trende.



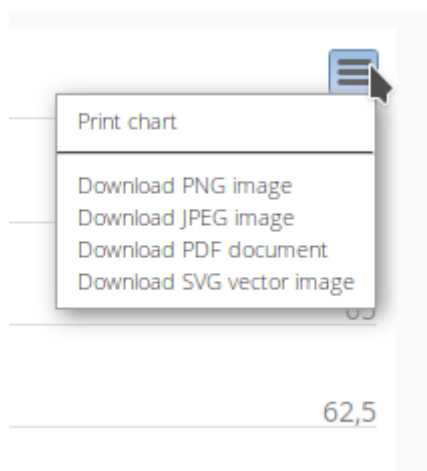
Tlačidlo	Funkcia
	Zmena zobrazenej časti časovej osy
	Posun zobrazenia časovej osy

## Zoomovanie veľkého trendu

Sa robí označením požadovaného výrezu v trende, ťahaním myšou.



## Export obrázku



## Užívateľské názvy bodov

Tlačidlo	Funkcia
Užívateľské názvy bodov <input checked="" type="checkbox"/> ON	Zapne vypne zobrazovanie užívateľských popisov bodov
	Ak nemá bod definovaný užívateľský popis, po kliknutí na text v zozname bodov sa tlačidlo aktivuje a po jeho stlačení je možné vytvoriť filter názvu

## Filter bodov

Na hľadanie užívateľského popisu bodov sa používa tzv. filter bodov. Ak technický názov bodu

obsahuje od zadu text filtra, filter sa použije. Ak zadáte celý názov bodu, filter platí iba pre ten jeden konkrétny bod. Pri vytváraní filtra treba dať pozor aby nebol filter moc široký. Napr. filter **teplota** by sa použil pre každý bod, ktorý končí slovom teplota. Vždy sa použije prvý nájdený filter v poradí ako boli pridané do databázy.